


WICHTIGE INFORMATIONEN



Nature Kid - Allgemeine Pflege- und Sicherheitshinweise

Die Anleitung bitte vor dem Aufbau sorgfältig durchlesen und zum Nachlesen aufbewahren. Nicht in der Umgebung von kleinen Kindern aufbauen, da die Verpackung kleinste Teile beinhaltet. Plastikverpackungsteile daher bitte gleich wegwerfen.

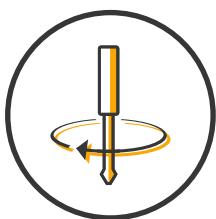
ALLGEMEINE PFLEGEHINWEISE



Pflege mit einem feuchten Lappen. Für hartnäckigen Schmutz empfehlen wir einen Schwamm mit Seife. Lösungs- und Verdünnungsmittel vermeiden.



Um die Luftfeuchtigkeit niedrig zu halten und Schimmelbildung in und um das Bett zu vermeiden, muss der Raum regelmäßig gelüftet werden.




Schrauben und Bolzen sollten regelmäßig nachgezogen werden. Kontrolliere in geregelten Abständen alle Beschläge auf Schäden und korrekter sowie fester Montage, um Unfallgefahr zu vermeiden. Kontrolliere in geregelten Abständen den festen Sitz von Absturzsicherung, Leiter und anderen Teilen. Benutze nicht das Bett, wenn einige Teile gebrochen sind oder fehlen. Verwende nur originale Ersatzteile.



ALLGEMEINE SICHERHEITSHINWEISE

Verwende eine Matratze mit den empfohlenen Abmessungen und platziere den Rollboden/Lattenrost nach Angabe, um die Sturz- und andere Gefahren zu mindern oder ganz zu verhindern. Die Verwendung von Wassermatratzen oder Matratzen mit flüssigem Kern ist untersagt.



ACHTUNG!! Betrifft Etagen- und Hochbetten: Befolge die Informationen und Warnungen, die auf der Konstruktion des Etagen- /Hochbettes oder auf dem Karton gedruckt sind. Entferne nie die an dem Bett angebrachten Informationen und Warnungen.



Montage: Das Oberbett des Etagen- oder Hochbettes muss laut Gesetz mit 4 Absturzsicherungen und einer Leiter oder ähnlichem ausgerüstet sein. Die Etagen-/ Hochbetten entsprechen dem europäischen EN 747-2019 Sicherheits- und Haltbarkeitsstandard.



Kinder können zwischen dem Bett und der Wand eingeklemmt werden. Um ernste Verletzungsgefahr zu vermeiden, darf der Abstand zwischen der Oberkannte der Absturzsicherung und der Wand höchstens 75 mm betragen oder der Abstand muss grösser als 230 mm sein. Wird das Bett gegen eine Wand gestellt, muss das Bett mit der durchgehenden Absturzsicherung ganz zur Wand gestellt werden, um das Einklemmen von Kindern zwischen Bett und Wand zu verhindern.





Die Matratzenoberseite darf nicht über die im Absturzsicherungspfosten aufgebrachte Markierung der max. Matratzenhöhe hinausragen.



Bei unsachgemäßem Gebrauch können Etagen- und Hochbetten eine ernste Verletzungsgefahr durch Strangulation darstellen. Gegenstände, die nicht für den Gebrauch mit dem Bett bestimmt sind, dürfen niemals an einem Teil des Bettes befestigt oder aufgehängt werden, dies gilt z. B., aber nicht ausschließlich, für Seile, Schnüre, Kordeln, Haken, Gürtel und Taschen.



Hochbetten und das obere Bett von Etagenbetten sind für Kinder unter 6 Jahren aufgrund der Verletzungsgefahr durch Herabfallen nicht geeignet.



Benutze immer die Leiter, um in das obere Bett des Etagen- / Hochbettes zu gelangen



Im Bett hüpfen oder das Bett für nicht sachgemäße Zwecke zu benutzen, kann das Bett zerstören und weitere Schäden an Kinder hervorrufen.



ACHTUNG!! Betrifft Spielbetten mit Rutsche: Achten Sie beim Aufbau des Spielbettes darauf, dass am Auslauf der Rutsche genügend Freiraum vorhanden ist, damit Ihr Kind gefahrlos das Rutschen beenden kann. Es besteht sonst Verletzungsgefahr für ihr Kind. Achten Sie darauf, dass auf, an und nach der Rutsche keine Gegenstände vorhanden sind, die das Rutschen behindern könnten. Es besteht sonst Verletzungsgefahr für ihr Kind.



Bitte beachten Sie, dass Holz ein Naturprodukt ist, welches sich optisch und haptisch verändern kann. Dies ist von Feuchtigkeit und Raumtemperatur abhängig. Dadurch können die Maserung vom Holz sowie Astlöcher sichtbar werden und/oder Risse im Holz entstehen. Zudem können durch austretendes Harz Verfärbungen auftreten. Dies stellt keinen Reklamationsgrund dar. Astlöcher und/oder oberflächliche Risse an nicht tragenden Elementen stellen ebenfalls keinen Reklamationsgrund dar.



Um ggf. eine optimale Stabilität des Produktes zu gewährleisten, empfehlen wir das Möbel bei Bedarf an der Wand zu befestigen.



ETAGEN & HOCHBETTEN	7
KINDERBETTEN	11
SCHREIBTISCHE	14
SCHREIBTISCHSTÜHLE	18
WICKELAUFSÄTZE	22



Nature Kid - Allgemeine Pflege- und Sicherheitshinweise für Etagen- und Hochbetten

Die Anleitung bitte vor dem Aufbau sorgfältig durchlesen und zum Nachlesen aufbewahren. Nicht in der Umgebung von kleinen Kindern aufbauen, da die Verpackung kleinste Teile beinhaltet. Plastikverpackungsteile daher bitte gleich wegwerfen.

ALLGEMEINE PFLEGEHINWEISE

Die besten Voraussetzungen, um lange Freude an Ihrem neuen Möbelstück zu haben, können Sie schon beim Aufstellen schaffen: Sorgen Sie für eine ausreichende Lüftung und stellen Sie das Möbel in einem Abstand von mindestens 20 mm an die Wand – so beugen Sie Feuchtigkeitsniederschlag oder gar Schimmelpilzbildung vor. Auch von Heizungen und Lichtquellen sollten Sie Ihre Möbelstücke fernhalten.

Wichtige Hinweise hierzu finden Sie auch in der jeweiligen Typenbeschreibung und Montageanleitung. Diese sollten Sie unbedingt beachten – ansonsten kann es zu dauerhaften Schäden am Möbelstück kommen.

Die Oberfläche ist so behandelt, dass Sie lediglich ein feuchtes Tuch brauchen, um es sauber zu halten. Alternativ greifen Sie bitte zu natürlichen Reinigungsmitteln, die die Oberfläche nicht angreifen. Hartnäckige Flecken können Sie mit einem zitronenhaltigen Reiniger feucht abwischen.



SICHERHEITSHINWEISE



Schrauben und Bolzen sollten regelmäßig nachgezogen werden. Kontrolliere in geregelten Abständen alle Beschläge auf Schäden und korrekter sowie fester Montage, um Unfallgefahr zu vermeiden. Kontrolliere in geregelten Abständen den festen Sitz von Absturzsicherung, Leiter und anderen Teilen. Benutze nicht das Bett, wenn einige Teile gebrochen sind oder fehlen. Verwende nur originale Ersatzteile.



Montage: Das Oberbett des Etagen- oder Hochbettes muss laut Gesetz mit 4 Absturzsicherungen und einer Leiter oder ähnlichem ausgerüstet sein. Die Etagen-/ Hochbetten entsprechen dem europäischen EN 747-2019 Sicherheits- und Haltbarkeitsstandard.



Befolge die Informationen und Warnungen, die auf der Konstruktion des Etagen- /Hochbettes oder auf dem Karton aufgedruckt sind. Entferne nie die an dem Bett angebrachten Informationen und Warnungen.



Hochbetten und das obere Bett von Etagenbetten sind für Kinder unter 6 Jahren aufgrund der Verletzungsgefahr durch Herabfallen nicht geeignet.



SICHERHEITSHINWEISE

Kinder können zwischen dem Bett und der Wand eingeklemmt werden. Um ernste Verletzungsgefahr zu vermeiden, darf der Abstand zwischen der Oberkante der Absturzsicherung und der Wand höchstens 75 mm betragen oder der Abstand muss größer als 230 mm sein. Wird das Bett gegen eine Wand gestellt, muss das Bett mit der durchgehenden Absturzsicherung ganz zur Wand gestellt werden, um das Einklemmen von Kindern zwischen Bett und Wand zu verhindern.




Benutze immer die Leiter, um in das obere Bett des Etagen- / Hochbettes zu gelangen



Bei unsachgemäßem Gebrauch können Etagen- und Hochbetten eine ernste Verletzungsgefahr durch Strangulation darstellen. Gegenstände, die nicht für den Gebrauch mit dem Bett bestimmt sind, dürfen niemals an einem Teil des Bettes befestigt oder aufgehängt werden, dies gilt z. B., aber nicht ausschließlich, für Seile, Schnüre, Kordeln, Haken, Gürtel und Taschen.



Verwende eine Matratze mit den empfohlenen Abmessungen und platziere den Rollboden/Lattenrost nach Angabe, um die Sturz- und andere Gefahren zu mindern oder ganz zu verhindern. Die Verwendung von Wassermatratzen oder Matratzen mit flüssigem Kern ist untersagt.





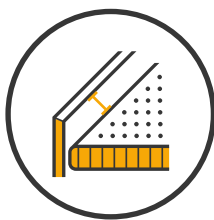
ACHTUNG!! Betrifft Spielbetten mit Rutsche: Achte beim Aufbau des Spielbettes darauf, dass am Auslauf der Rutsche genügend Freiraum vorhanden ist, damit Dein Kind gefahrlos das Rutschen beenden kann. Es besteht sonst Verletzungsgefahr für Dein Kind. Achte darauf, dass auf, an und nach der Rutsche keine Gegenstände vorhanden sind, die das Rutschen behindern könnten. Es besteht sonst Verletzungsgefahr für Dein Kind.



Im Bett hüpfen oder das Bett für nicht sachgemäße Zwecke zu benutzen, kann das Bett zerstören und weitere Schäden an Kinder hervorrufen.



ACHTUNG!! Durch eine fehlende oder fehlerhafte Montage der Kippsicherung kann das Möbel umkippen und Personen können durch einklemmen schwer verletzt werden. Das Möbel muss fest an der Wand verankert werden. Beachte bitte, dass in dem Befestigungsbereich keine Elektro- und / oder Gasinstallationszonen und keine Versorgungs- oder Entsorgungsleitungen vorhanden sein dürfen.



Die Matratzenoberseite darf nicht über die im Absturzschutzpfosten aufgebrachte Markierung der maximalen Matratzenhöhe hinausragen.



Accessoires und Anbauteile (Leitern, Rutschen, usw) sind entsprechend der Herstellerangaben zu montieren und ausschließlich zweckgemäß zu verwenden. Bei nicht sachgemäßer Verwendung besteht Einklemmgefahr!



Nature Kid - Allgemeine Pflege- und Sicherheitshinweise für Kinderbetten

Die Anleitung bitte vor dem Aufbau sorgfältig durchlesen und zum Nachlesen aufbewahren. Nicht in der Umgebung von kleinen Kindern aufbauen, da die Verpackung kleinste Teile beinhaltet. Plastikverpackungsteile daher bitte gleich wegwerfen.

ALLGEMEINE PFLEGEHINWEISE

Die besten Voraussetzungen, um lange Freude an Ihrem neuen Möbelstück zu haben, können Sie schon beim Aufstellen schaffen: Sorgen Sie für eine ausreichende Lüftung und stellen Sie das Möbel in einem Abstand von mindestens 20 mm an die Wand – so beugen Sie Feuchtigkeitsniederschlag oder gar Schimmelpilzbildung vor. Auch von Heizungen und Lichtquellen sollten Sie Ihre Möbelstücke fernhalten.

Wichtige Hinweise hierzu finden Sie auch in der jeweiligen Typenbeschreibung und Montageanleitung. Diese sollten Sie unbedingt beachten – ansonsten kann es zu dauerhaften Schäden am Möbelstück kommen.

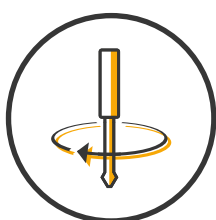
Die Oberfläche ist so behandelt, dass Sie lediglich ein feuchtes Tuch brauchen, um es sauber zu halten. Alternativ greifen Sie bitte zu natürlichen Reinigungsmitteln, die die Oberfläche nicht angreifen. Hartnäckige Flecken können Sie mit einem zitronenhaltigen Reiniger feucht abwischen.



SICHERHEITSHINWEISE



ACHTUNG!! Beachte die auf der Gebrauchsanweisung des Bettes oder auf dem Karton aufgedruckten Informationen und Warnhinweise. Entferne niemals die auf dem Bett aufgedruckten Informationen und Warnhinweise.



Schrauben und Bolzen sollten regelmäßig nachgezogen werden. Kontrolliere in geregelten Abständen alle Beschläge auf Schäden und korrekter sowie fester Montage, um Unfallgefahr zu vermeiden. Kontrolliere in geregelten Abständen den festen Sitz von Absturzsicherung und anderen Teilen. Benutze nicht das Bett, wenn einige Teile gebrochen sind oder fehlen. Verwende nur originale Ersatzteile.



Beachte die Gefahr offener Feuer und anderer starker Wärmequellen, z. B. Heizungen oder Gasflammen, in der Nähe des Kinderbettes.



Lasse nichts in der Nähe des Kinderbettes, was vom Kind als Fußtritt verwendet werden kann, z. B. Hocker.




Stelle das Bett nicht in die Nähe von Kordeln und Schnüren z. B. von Rollos, und befestige keine Gurte oder Schnüre am Kinderbett, da diese eine Strangulationsgefahr darstellen können.

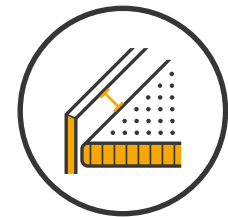


SICHERHEITSHINWEISE

Verwende nicht mehr als eine Matratze im Kinderbett.



Die Matratze darf die Höhe der am Bett angebrachten Markierung für die maximale Matratzenhöhe nicht überschreiten, um die Sicherheit des Rausfallschutzes zu gewährleisten.




Ist die Liegefläche des Kinderbettes verstellbar, dann ist die unterste Position die sicherste. Das Kinderbett sollte immer in der untersten Position verwendet werden, sobald das Kind sich eigenständig aufsetzen kann.



Um Verletzungen zu vermeiden sollte das Kinderbett nicht mehr verwendet werden, sobald das Kind eigenständig aus dem Kinderbett herausklettern kann.



Achte darauf, dass die Abdeckkappen immer fest eingedrückt sind und sich keine Kleinteile im Kinderbett befinden, damit Ihr Kind diese nicht verschlucken kann.



Nature Kid - Allgemeine Pflege- und Sicherheitshinweise für Schreibtische

Die Anleitung bitte vor dem Aufbau sorgfältig durchlesen und zum Nachlesen aufbewahren. Nicht in der Umgebung von kleinen Kindern aufbauen, da die Verpackung kleinste Teile beinhaltet. Plastikverpackungsteile daher bitte gleich wegwerfen.

ALLGEMEINE PFLEGEHINWEISE

Die besten Voraussetzungen, um lange Freude an Ihrem neuen Möbelstück zu haben, können Sie schon beim Aufstellen schaffen: Sorgen Sie für eine ausreichende Lüftung und stellen Sie das Möbel in einem Abstand von mindestens 20 mm an die Wand – so beugen Sie Feuchtigkeitsniederschlag oder gar Schimmelpilzbildung vor. Auch von Heizungen und Lichtquellen sollten Sie Ihre Möbelstücke fernhalten.

Wichtige Hinweise hierzu finden Sie auch in der jeweiligen Typenbeschreibung und Montageanleitung. Diese sollten Sie unbedingt beachten – ansonsten kann es zu dauerhaften Schäden am Möbelstück kommen.

Die Oberfläche ist so behandelt, dass Sie lediglich ein feuchtes Tuch brauchen, um es sauber zu halten. Alternativ greifen Sie bitte zu natürlichen Reinigungsmitteln, die die Oberfläche nicht angreifen. Hartnäckige Flecken können Sie mit einem zitronenhaltigen Reiniger feucht abwischen.



SICHERHEITSHINWEISE



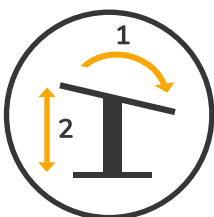
Dieses Produkt ist nicht für die Verwendung durch kleine Kinder ohne Aufsicht bestimmt.



Unsachgemäßer Umgang mit dem Schreibtisch sowie fehlerhafter Zusammenbau können zu Verletzungen führen.



Wenn Du die Verpackung unvorsichtig mit einem scharfen Messer oder anderen spitzen Gegenständen öffnest, können Teile des Schreibtisches schnell beschädigt werden. Gehe daher beim Öffnen sehr vorsichtig vor

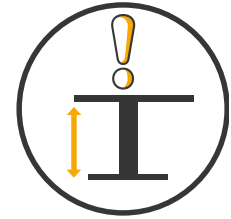


Zur Höhenverstellung des Schreibtisches muss die Schreibtischplatte schräg gestellt werden. Der Schreibtisch darf bei schräg gestellter Tischplatte nicht geschoben werden!




SICHERHEITSHINWEISE

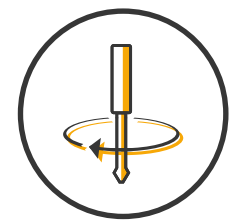
Beim Verstellen der Tischhöhe muss der Benutzer darauf achten, dass niemand verletzt bzw. keine Gegenstände beschädigt werden. Die Tischplatte darf nicht mit fest fixierten Gegenständen in Berührung kommen, da der Tisch sonst umkippen kann.



Tischgestell nicht verändern, erweitern oder umbauen.



Schrauben sollten regelmäßig nachgezogen werden. Kontrolliere in geregelten Abständen alle Beschläge auf Schäden und korrekter sowie fester Montage, um Unfallgefahr zu vermeiden.




Verwende nur originale Ersatzteile vom Hersteller.





Vorsicht Klemmgefahr: Passe bei höhenverstellbaren Tischplatten auf Deine Hände auf !



Setze dich nicht auf die Tischplatte, dies kann zu Beschädigungen oder zum Umkippen des Tisches führen.



Nature Kid - Allgemeine Pflege- und Sicherheitshinweise für Schreibtischstühle

Die Anleitung bitte vor dem Aufbau sorgfältig durchlesen und zum Nachlesen aufbewahren. Nicht in der Umgebung von kleinen Kindern aufbauen, da die Verpackung kleinste Teile beinhaltet. Plastikverpackungsteile daher bitte gleich wegwerfen.

ALLGEMEINE PFLEGEHINWEISE

Die besten Voraussetzungen, um lange Freude an Ihrem neuen Möbelstück zu haben, können Sie schon beim Aufstellen schaffen: Sorgen Sie für eine ausreichende Lüftung und stellen Sie das Möbel in einem Abstand von mindestens 20 mm an die Wand – so beugen Sie Feuchtigkeitsniederschlag oder gar Schimmelpilzbildung vor. Auch von Heizungen und Lichtquellen sollten Sie Ihre Möbelstücke fernhalten.

Wichtige Hinweise hierzu finden Sie auch in der jeweiligen Typenbeschreibung und Montageanleitung. Diese sollten Sie unbedingt beachten – ansonsten kann es zu dauerhaften Schäden am Möbelstück kommen.

Die Oberfläche ist so behandelt, dass Sie lediglich ein feuchtes Tuch brauchen, um es sauber zu halten. Alternativ greifen Sie bitte zu natürlichen Reinigungsmitteln, die die Oberfläche nicht angreifen. Hartnäckige Flecken können Sie mit einem zitronenhaltigen Reiniger feucht abwischen.



SICHERHEITSHINWEISE



Unsachgemäßer Umgang mit dem Schreibtischstuhl sowie fehlerhafter Zusammenbau können zu Verletzungen führen



Baue den Schreibtischstuhl sorgfältig zusammen und halte dich an diese Gebrauchsanleitung.



Verwende den Schreibtischstuhl nicht mehr, wenn sich Schraubverbindungen gelockert haben oder die Metall- oder Kunststoffteile des Schreibtischstuhl Verformungen, Risse oder andere Beschädigungen aufweisen.



Unsachgemäßer Umgang mit dem Schreibtischstuhl kann zu Beschädigungen des Schreibtischstuhls führen sowie zu Verletzungsgefahr führen.



SICHERHEITSHINWEISE


Stelle den Schreibtischstuhl auf einen ebenen und trockenen Boden.



Setzen Sie den Schreibtischstuhl keinen Witterungseinflüssen, wie z. B. Regen, aus.



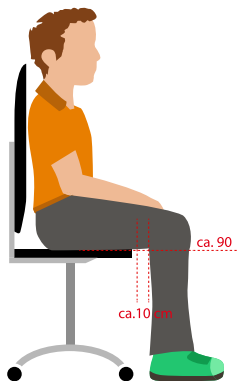
Wenn Du die Verpackung unvorsichtig mit einem scharfen Messer oder anderen spitzen Gegenständen öffnest, können Teile des Schreibtischstuhls schnell beschädigt werden. Gehe daher beim Öffnen sehr vorsichtig vor.



Um Schäden am Untergrund zu vermeiden, verwendestets die angemessenen Rollen.



Beachte bei der Einstellung des Schreibtischstuhls die Hinweise zur Höheneinstellung:



Körpergröße in cm	Tischhöhe in cm	Sitzhöhe in cm
< 142	53 - 58	31 - 34
143 - 157	59 - 64	35 - 38
158 - 172	65 - 70	39 - 42
> 172	71 - 79	> 46



Stelle den Schreibtischstuhl nicht an ein Fenster, da dieser von Kindern als Stufe benutzt werden kann.



Nature Kid - Allgemeine Pflege- und Sicherheitshinweise für Wickelaufsätze

Die Anleitung bitte vor dem Aufbau sorgfältig durchlesen und zum Nachlesen aufbewahren. Nicht in der Umgebung von kleinen Kindern aufbauen, da die Verpackung kleinste Teile beinhaltet. Plastikverpackungsteile daher bitte gleich wegwerfen.

ALLGEMEINE PFLEGEHINWEISE

Die besten Voraussetzungen, um lange Freude an Ihrem neuen Möbelstück zu haben, können Sie schon beim Aufstellen schaffen: Sorgen Sie für eine ausreichende Lüftung und stellen Sie das Möbel in einem Abstand von mindestens 20 mm an die Wand – so beugen Sie Feuchtigkeitsniederschlag oder gar Schimmelpilzbildung vor. Auch von Heizungen und Lichtquellen sollten Sie Ihre Möbelstücke fernhalten.

Wichtige Hinweise hierzu finden Sie auch in der jeweiligen Typenbeschreibung und Montageanleitung. Diese sollten Sie unbedingt beachten – ansonsten kann es zu dauerhaften Schäden am Möbelstück kommen.

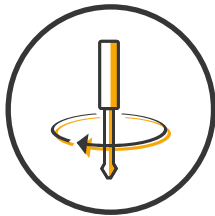
Die Oberfläche ist so behandelt, dass Sie lediglich ein feuchtes Tuch brauchen, um es sauber zu halten. Alternativ greifen Sie bitte zu natürlichen Reinigungsmitteln, die die Oberfläche nicht angreifen. Hartnäckige Flecken können Sie mit einem zitronenhaltigen Reiniger feucht abwischen.




SICHERHEITSHINWEISE



Lasse Dein Kind nicht unbeaufsichtigt auf dem Wickelaufsatz liegen.



Schrauben und Verbindungsstücke sollten in regelmäßigen Abständen kontrolliert und nachgezogen werden.



Verwende den Wickelaufsatz nicht, wenn Teile fehlen, oder beschädigt oder fehlerhaft sind.



Verwende nur originale Ersatzteile vom Hersteller.



Beachte die Gefahr offener Feuer und anderer starker Wärmequellen, z. B. Heizungen oder Gasflammen, in der Nähe des Wickelaufsatzes.