

WICHTIGE INFORMATIONEN
WAŻNE INFORMACJE

Vielen Dank

für den Kauf eines Nature Kid Produktes.

Bitte lesen Sie sich die Informationen
in dieser Broschüre sorgfältig durch
und bewahren Sie diese für spätere
Rückfragen auf.

Hersteller

Ihre Produkte werden von
Wallenfels GmbH, Regattastrasse 55,
12527 Berlin, Deutschland geliefert
mail@wallenfels.com / www.wallenfels.com

Nature Kid - Allgemeine Pflege- und Sicherheitshinweise

Die Anleitung bitte vor dem Aufbau sorgfältig durchlesen und zum Nachlesen aufbewahren. Nicht in der Umgebung von kleinen Kindern aufbauen, da die Verpackung kleinste Teile beinhaltet. Plastikverpackungsteile daher bitte gleich wegwerfen.

ALLGEMEINE PFLEGEHINWEISE



Pflege mit einem feuchten Lappen. Für hartnäckigen Schmutz empfehlen wir einen Schwamm mit Seife. Lösungs- und Verdünnungsmittel vermeiden.



Um die Luftfeuchtigkeit niedrig zu halten und Schimmelbildung in und um das Bett zu vermeiden, muss der Raum regelmäßig gelüftet werden.



Schrauben und Bolzen sollten regelmäßig nachgezogen werden. Kontrolliere in geregelten Abständen alle Beschläge auf Schäden und korrekter sowie fester Montage, um Unfallgefahr zu vermeiden. Kontrolliere in geregelten Abständen den festen Sitz von Absturzsicherung, Leiter und anderen Teilen. Benutze nicht das Bett, wenn einige Teile gebrochen sind oder fehlen. Verwende nur originale Ersatzteile.

ALLGEMEINE SICHERHEITSHINWEISE



Verwende eine Matratze mit den empfohlenen Abmessungen und platziere den Rollboden/Lattenrost nach Angabe, um die Sturz- und andere Gefahren zu mindern oder ganz zu verhindern. Die Verwendung von Wassermatratzen oder Matratzen mit flüssigem Kern ist untersagt.



ACHTUNG!! Betrifft Etagen- und Hochbetten: Befolge die Informationen und Warnungen, die auf der Konstruktion des Etagen- /Hochbettes oder auf dem Karton gedruckt sind. Entferne nie die an dem Bett angebrachten Informationen und Warnungen.



Montage: Das Oberbett des Etagen- oder Hochbettes muss laut Gesetz mit 4 Absturzsicherungen und einer Leiter oder ähnlichem ausgerüstet sein. Die Etagen-/ Hochbetten entsprechen dem europäischen EN 747-2019 Sicherheits- und Haltbarkeitsstandard.



Kinder können zwischen dem Bett und der Wand eingeklemmt werden. Um ernste Verletzungsgefahr zu vermeiden, darf der Abstand zwischen der Oberkante der Absturzsicherung und der Wand höchstens 75 mm betragen oder der Abstand muss grösser als 230 mm sein. Wird das Bett gegen eine Wand gestellt, muss das Bett mit der durchgehenden Absturzsicherung ganz zur Wand gestellt werden, um das Einklemmen von Kindern zwischen Bett und Wand zu verhindern.

ALLGEMEINE SICHERHEITSHINWEISE



Die Matratzenoberseite darf nicht über die im Absturzsicherungspfosten aufgebrachte Markierung der max. Matratzenhöhe hinausragen.



Bitte beachten Sie, dass Holz ein Naturprodukt ist, welches sich optisch und haptisch verändern kann. Dies ist von Feuchtigkeit und Raumtemperatur abhängig. Dadurch können die Maserung vom Holz sowie Astlöcher sichtbar werden und/oder Risse im Holz entstehen. Zudem können durch austretendes Harz Verfärbungen auftreten. Dies stellt keinen Reklamationsgrund dar. Astlöcher und/oder oberflächliche Risse an nicht tragenden Elementen stellen ebenfalls keinen Reklamationsgrund dar.



Bei unsachgemäßem Gebrauch können Etagen- und Hochbetten eine ernste Verletzungsgefahr durch Strangulation darstellen. Gegenstände, die nicht für den Gebrauch mit dem Bett bestimmt sind, dürfen niemals an einem Teil des Bettes befestigt oder aufgehängt werden, dies gilt z. B., aber nicht ausschließlich, für Seile, Schnüre, Kordeln, Haken, Gürtel und Taschen.



Um eine optimale Stabilität des Produktes zu gewährleisten, empfehlen wir das Möbel an der Wand zu befestigen. Es besteht sonst Verletzungsgefahr für Ihr Kind.



Hochbetten und das obere Bett von Etagenbetten sind für Kinder unter 6 Jahren aufgrund der Verletzungsgefahr durch Herabfallen nicht geeignet.

Unsachgemäße Verwendung kann zu Verletzungen oder Schäden führen.



Benutze immer die Leiter, um in das obere Bett des Etagen- / Hochbettes zu gelangen

Dieses Produkt ist ausschließlich für den vorgesehenen Zweck geeignet.

Überprüfen Sie vor jeder Verwendung den sicheren Zustand des Produkts



Im Bett hüpfen oder das Bett für nicht sachgemäße Zwecke zu benutzen, kann das Bett zerstören und weitere Schäden an Kinder hervorrufen.

Stellen Sie sicher, dass das Produkt vollständig und korrekt gemäß der Anleitung montiert wurde.



ACHTUNG!! Betrifft Spielbetten mit Rutsche: Achten Sie beim Aufbau des Spielbettes darauf, dass am Auslauf der Rutsche genügend Freiraum vorhanden ist, damit Ihr Kind gefahrlos das Rutschen beenden kann. Es besteht sonst Verletzungsgefahr für ihr Kind. Achten Sie darauf, dass auf, an und nach der Rutsche keine Gegenstände vorhanden sind, die das Rutschen behindern könnten. Es besteht sonst Verletzungsgefahr für ihr Kind.

Montagehinweise

Ziehen Sie alle Schrauben und Verbindungen nach ca. 5 Wochen nach, um eine dauerhafte Stabilität zu gewährleisten.

Halten Sie Kinder während der Montage von Kleinteilen fern, um Erstickungsgefahr zu vermeiden.

Nur wenn alle Teile ordnungsgemäß arretiert sind, kann eine sichere Benutzung des Artikels gewährleistet werden

Tragfähigkeit- & Belastungshinweise

Überschreiten Sie die angegebene Belastung nicht.

Keine zusätzlichen Lasten oder schwere Gegenstände auf die Möbel legen.

Nicht auf die Möbel springen, klettern oder stehen

Standort & Nutzung

Verwenden Sie die Möbel nur auf stabilen und ebenen Flächen.

Vermeiden Sie die Nähe von offenem Feuer oder Heizquellen.

Setzen Sie das Produkt keinen extremen Wetterbedingungen aus.

Verpackungsmaterialien wie Plastikbeutel können eine Erstickungsgefahr darstellen und sollten sicher entsorgt werden.

Kinder- & Haustiersicherheit

Lassen Sie Kinder niemals unbeaufsichtigt auf oder in der Nähe der Möbel spielen.

Tragen Sie schwere Möbel zu zweit, um Verletzungen zu vermeiden.

Möbel dürfen nicht über den Boden gezogen werden, um Beschädigungen zu vermeiden.

Entsorgung & Nachhaltigkeit

Entsorgen Sie dieses Produkt gemäß den geltenden lokalen Umweltvorschriften.

Verpackungsmaterialien wie Karton, Plastik und Schaumstoffe sollten recycelt werden.

Nutzungshinweise für spezifische Gefahren

Bei Metallmöbeln: Beachten Sie, dass sich das Material bei direkter Sonneneinstrahlung stark erhitzen kann.

Falls Defekte festgestellt werden: Verwenden Sie das Produkt nicht und wenden Sie sich an den Hersteller oder Händler, um eine Reparatur oder einen Ersatz zu erhalten.

Stoßen Sie nicht harten Gegenständen an die Glasflächen oder -kanten. - Setzen, stellen oder stützen Sie sich nie auf die Glasflächen

Um Verletzungen und Quetschungen zu vermeiden, verstellen, falten, öffnen oder schließen Sie den Artikel vorsichtig.

ETAGEN & HOCHBETTEN	7
KINDERBETTEN	9
SCHREIBTISCHE	11
SCHREIBTISCHSTÜHLE	13
WICKELAUFSÄTZE	15

Nature Kid - Allgemeine Pflege- und Sicherheitshinweise für Etagen- und Hochbetten

Die Anleitung bitte vor dem Aufbau sorgfältig durchlesen und zum Nachlesen aufbewahren. Nicht in der Umgebung von kleinen Kindern aufbauen, da die Verpackung kleinste Teile beinhaltet. Plastikverpackungsteile daher bitte gleich wegwerfen.

ALLGEMEINE PFLEGEHINWEISE

Die besten Voraussetzungen, um lange Freude an Ihrem neuen Möbelstück zu haben, können Sie schon beim Aufstellen schaffen: Sorgen Sie für eine ausreichende Lüftung und stellen Sie das Möbel in einem Abstand von mindestens 20 mm an die Wand – so beugen Sie Feuchtigkeitsniederschlag oder gar Schimmelpilzbildung vor. Auch von Heizungen und Lichtquellen sollten Sie Ihre Möbelstücke fernhalten.

Wichtige Hinweise hierzu finden Sie auch in der jeweiligen Typenbeschreibung und Montageanleitung. Diese sollten Sie unbedingt beachten – ansonsten kann es zu dauerhaften Schäden am Möbelstück kommen.

Die Oberfläche ist so behandelt, dass Sie lediglich ein feuchtes Tuch brauchen, um es sauber zu halten. Alternativ greifen Sie bitte zu natürlichen Reinigungsmitteln, die die Oberfläche nicht angreifen. Hartnäckige Flecken können Sie mit einem zitronenhaltigen Reiniger feucht abwischen.

ALLGEMEINE SICHERHEITSHINWEISE



Schrauben und Bolzen sollten regelmäßig nachgezogen werden. Kontrolliere in geregelten Abständen alle Beschläge auf Schäden und korrekter sowie fester Montage, um Unfallgefahr zu vermeiden. Kontrolliere in geregelten Abständen den festen Sitz von Absturzsicherung, Leiter und anderen Teilen. Benutze nicht das Bett, wenn einige Teile gebrochen sind oder fehlen. Verwende nur originale Ersatzteile.



Hochbetten und das obere Bett von Etagenbetten sind für Kinder unter 6 Jahren aufgrund der Verletzungsgefahr durch Herabfallen nicht geeignet.



Montage: Das Oberbett des Etagen- oder Hochbettes muss laut Gesetz mit 4 Absturzsicherungen und einer Leiter oder ähnlichem ausgerüstet sein. Die Etagen-/ Hochbetten entsprechen dem europäischen EN 747-2019 Sicherheits- und Haltbarkeitsstandard.



Kinder können zwischen dem Bett und der Wand eingeklemmt werden. Um ernste Verletzungsgefahr zu vermeiden, darf der Abstand zwischen der Oberkante der Absturzsicherung und der Wand höchstens 75 mm betragen oder der Abstand muss größer als 230 mm sein. Wird das Bett gegen eine Wand gestellt, muss das Bett mit der durchgehenden Absturzsicherung ganz zur Wand gestellt werden, um das Einklemmen von Kindern zwischen Bett und Wand zu verhindern.



Befolge die Informationen und Warnungen, die auf der Konstruktion des Etagen- /Hochbettes oder auf dem Karton aufgedruckt sind. Entferne nie die an dem Bett angebrachten Informationen und Warnungen.



Benutze immer die Leiter, um in das obere Bett des Etagen- / Hochbettes zu gelangen



Bei unsachgemäßem Gebrauch können Etagen- und Hochbetten eine ernste Verletzungsgefahr durch Strangulation darstellen. Gegenstände, die nicht für den Gebrauch mit dem Bett bestimmt sind, dürfen niemals an einem Teil des Bettes befestigt oder aufgehängt werden, dies gilt z. B., aber nicht ausschließlich, für Seile, Schnüre, Kordeln, Haken, Gürtel und Taschen.



Die Matratzenoberseite darf nicht über die im Absturzsicherungspfosten aufgebrachte Markierung der maximalen Matratzenhöhe hinausragen.



Verwende eine Matratze mit den empfohlenen Abmessungen und platziere den Rollboden/Lattenrost nach Angabe, um die Sturz- und andere Gefahren zu mindern oder ganz zu verhindern. Die Verwendung von Wassermatratzen oder Matratzen mit flüssigem Kern ist untersagt.



Accessoires und Anbauteile (Leitern, Rutschen, usw.) sind entsprechend der Herstellerangaben zu montieren und ausschließlich zweckgemäß zu verwenden. Bei nicht sachgemäßer Verwendung besteht Einklemmgefahr!



ACHTUNG!! Betrifft Spielbetten mit Rutsche: Achte beim Aufbau des Spielbettes darauf, dass am Auslauf der Rutsche genügend Freiraum vorhanden ist, damit Dein Kind gefahrlos das Rutschen beenden kann. Es besteht sonst Verletzungsgefahr für Dein Kind. Achte darauf, dass auf, an und nach der Rutsche keine Gegenstände vorhanden sind, die das Rutschen behindern könnten. Es besteht sonst Verletzungsgefahr für Dein Kind.



Im Bett hüpfen oder das Bett für nicht sachgemäße Zwecke zu benutzen, kann das Bett zerstören und weitere Schäden an Kinder hervorrufen.



ACHTUNG!! Durch eine fehlende oder fehlerhafte Montage der Kippsicherung kann das Möbel umkippen und Personen können durch Einklemmen schwer verletzt werden. Das Möbel muss fest an der Wand verankert werden. Beachte bitte, dass in dem Befestigungsbereich keine Elektro- und / oder Gasinstallationszonen und keine Versorgungs- oder Entsorgungsleitungen vorhanden sein dürfen.

Nature Kid - Allgemeine Pflege- und Sicherheitshinweise für Kinderbetten

Die Anleitung bitte vor dem Aufbau sorgfältig durchlesen und zum Nachlesen aufbewahren. Nicht in der Umgebung von kleinen Kindern aufbauen, da die Verpackung kleinste Teile beinhaltet. Plastikverpackungsteile daher bitte gleich wegwerfen.

ALLGEMEINE PFLEGEHINWEISE

Die besten Voraussetzungen, um lange Freude an Ihrem neuen Möbelstück zu haben, können Sie schon beim Aufstellen schaffen: Sorgen Sie für eine ausreichende Lüftung und stellen Sie das Möbel in einem Abstand von mindestens 20 mm an die Wand – so beugen Sie Feuchtigkeitsniederschlag oder gar Schimmelpilzbildung vor. Auch von Heizungen und Lichtquellen sollten Sie Ihre Möbelstücke fernhalten.

Wichtige Hinweise hierzu finden Sie auch in der jeweiligen Typenbeschreibung und Montageanleitung. Diese sollten Sie unbedingt beachten – ansonsten kann es zu dauerhaften Schäden am Möbelstück kommen.

Die Oberfläche ist so behandelt, dass Sie lediglich ein feuchtes Tuch brauchen, um es sauber zu halten. Alternativ greifen Sie bitte zu natürlichen Reinigungsmitteln, die die Oberfläche nicht angreifen. Hartnäckige Flecken können Sie mit einem zitronenhaltigen Reiniger feucht abwischen.

ALLGEMEINE SICHERHEITSHINWEISE



ACHTUNG!! Beachte die auf der Gebrauchsanweisung des Bettes oder auf dem Karton aufgedruckten Informationen und Warnhinweise. Entferne niemals die auf dem Bett aufgedruckten Informationen und Warnhinweise.



Lasse nichts in der Nähe des Kinderbettes, was vom Kind als Fußtritt verwendet werden kann, z. B. Hocker.



Schrauben und Bolzen sollten regelmäßig nachgezogen werden. Kontrolliere in geregelten Abständen alle Beschläge auf Schäden und korrekter sowie fester Montage, um Unfallgefahr zu vermeiden. Kontrolliere in geregelten Abständen den festen Sitz von Absturzsicherung und anderen Teilen. Benutze nicht das Bett, wenn einige Teile gebrochen sind oder fehlen. Verwende nur originale Ersatzteile.



Stelle das Bett nicht in die Nähe von Kordeln und Schnüren z. B. von Rollos, und befestige keine Gurte oder Schnüre am Kinderbett, da diese eine Strangulationsgefahr darstellen können.



Verwende nicht mehr als eine Matratze im Kinderbett.



Beachte die Gefahr offener Feuer und anderer starker Wärmequellen, z. B. Heizungen oder Gasflammen, in der Nähe des Kinderbettes.



Die Matratze darf die Höhe der am Bett angebrachten Markierung für die maximale Matratzenhöhe nicht überschreiten, um die Sicherheit des Rausfallschutzes zu gewährleisten.



Ist die Liegefläche des Kinderbettes verstellbar, dann ist die unterste Position die sicherste. Das Kinderbett sollte immer in der untersten Position verwendet werden, sobald das Kind sich eigenständig aufsetzen kann.



Um Verletzungen zu vermeiden sollte das Kinderbett nicht mehr verwendet werden, sobald das Kind eigenständig aus dem Kinderbett herausklettern kann.



Achte darauf, dass die Abdeckkappen immer fest eingedrückt sind und sich keine Kleinteile im Kinderbett befinden, damit Ihr Kind diese nicht verschlucken kann.

Die Bettkästen sind ohne Schienenführung. Bitte ziehen Sie diese vorsichtig heraus, da sonst ggf. Kratzer an den Bettpfosten entstehen können. Dies stellt keinen Reklamationsgrund dar.

Nature Kid - Allgemeine Pflege- und Sicherheitshinweise für Schreibtische

Die Anleitung bitte vor dem Aufbau sorgfältig durchlesen und zum Nachlesen aufbewahren. Nicht in der Umgebung von kleinen Kindern aufbauen, da die Verpackung kleinste Teile beinhaltet. Plastikverpackungsteile daher bitte gleich wegwerfen.

ALLGEMEINE PFLEGEHINWEISE

Die besten Voraussetzungen, um lange Freude an Ihrem neuen Möbelstück zu haben, können Sie schon beim Aufstellen schaffen: Sorgen Sie für eine ausreichende Lüftung und stellen Sie das Möbel in einem Abstand von mindestens 20 mm an die Wand – so beugen Sie Feuchtigkeitsniederschlag oder gar Schimmelpilzbildung vor. Auch von Heizungen und Lichtquellen sollten Sie Ihre Möbelstücke fernhalten.

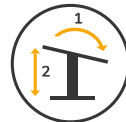
Wichtige Hinweise hierzu finden Sie auch in der jeweiligen Typenbeschreibung und Montageanleitung. Diese sollten Sie unbedingt beachten – ansonsten kann es zu dauerhaften Schäden am Möbelstück kommen.

Die Oberfläche ist so behandelt, dass Sie lediglich ein feuchtes Tuch brauchen, um es sauber zu halten. Alternativ greifen Sie bitte zu natürlichen Reinigungsmitteln, die die Oberfläche nicht angreifen. Hartnäckige Flecken können Sie mit einem zitronenhaltigen Reiniger feucht abwischen.

ALLGEMEINE SICHERHEITSHINWEISE



Dieses Produkt ist nicht für die Verwendung durch kleine Kinder ohne Aufsicht bestimmt.



Zur Höhenverstellung des Schreibtisches muss die Schreibtischplatte schräg gestellt werden. Der Schreibtisch darf bei schräg gestellter Tischplatte nicht geschoben werden!



Unsachgemäßer Umgang mit dem Schreibtisch sowie fehlerhafter Zusammenbau können zu Verletzungen führen.



Beim Verstellen der Tischhöhe muss der Benutzer darauf achten, dass niemand verletzt bzw. keine Gegenstände beschädigt werden. Die Tischplatte darf nicht mit fest fixierten Gegenständen in Berührung kommen, da der Tisch sonst umkippen kann.



Wenn Du die Verpackung unvorsichtig mit einem scharfen Messer oder anderen spitzen Gegenständen öffnest, können Teile des Schreibtisches schnell beschädigt werden. Gehe daher beim Öffnen sehr vorsichtig vor



Tischgestell nicht verändern, erweitern oder umbauen.



Schrauben sollten regelmäßig nachgezogen werden. Kontrolliere in geregelten Abständen alle Beschläge auf Schäden und korrekter sowie fester Montage, um Unfallgefahr zu vermeiden.



Verwende nur originale Ersatzteile vom Hersteller.



Vorsicht Klemmgefahr: Passe bei höhenverstellbaren Tischplatten auf Deine Hände auf !



Setze dich nicht auf die Tischplatte, dies kann zu Beschädigungen oder zum Umkippen des Tisches führen.

Die Schubladen der Schreibtische lassen sich ggf. zu Beginn etwas schwerer öffnen. Dies ist der Produktion geschuldet und stellt keinen Reklamationsgrund dar.

Nature Kid - Allgemeine Pflege- und Sicherheitshinweise für Schreibtischstühle

Die Anleitung bitte vor dem Aufbau sorgfältig durchlesen und zum Nachlesen aufbewahren. Nicht in der Umgebung von kleinen Kindern aufbauen, da die Verpackung kleinste Teile beinhaltet. Plastikverpackungsteile daher bitte gleich wegwerfen.

ALLGEMEINE PFLEGEHINWEISE

Die besten Voraussetzungen, um lange Freude an Ihrem neuen Möbelstück zu haben, können Sie schon beim Aufstellen schaffen: Sorgen Sie für eine ausreichende Lüftung und stellen Sie das Möbel in einem Abstand von mindestens 20 mm an die Wand – so beugen Sie Feuchtigkeitsniederschlag oder gar Schimmelpilzbildung vor. Auch von Heizungen und Lichtquellen sollten Sie Ihre Möbelstücke fernhalten.

Wichtige Hinweise hierzu finden Sie auch in der jeweiligen Typenbeschreibung und Montageanleitung. Diese sollten Sie unbedingt beachten – ansonsten kann es zu dauerhaften Schäden am Möbelstück kommen.

Die Oberfläche ist so behandelt, dass Sie lediglich ein feuchtes Tuch brauchen, um es sauber zu halten. Alternativ greifen Sie bitte zu natürlichen Reinigungsmitteln, die die Oberfläche nicht angreifen. Hartnäckige Flecken können Sie mit einem zitronenhaltigen Reiniger feucht abwischen.

ALLGEMEINE SICHERHEITSHINWEISE



Unsachgemäßer Umgang mit dem Schreibtischstuhl sowie fehlerhafter Zusammenbau können zu Verletzungen führen



Unsachgemäßer Umgang mit dem Schreibtischstuhl kann zu Beschädigungen des Schreibtischstuhls führen sowie zu Verletzungsgefahr führen.



Baue den Schreibtischstuhl sorgfältig zusammen und halte dich an diese Gebrauchsanleitung.



Stelle den Schreibtischstuhl auf einen ebenen und trockenen Boden.



Verwende den Schreibtischstuhl nicht mehr, wenn sich Schraubverbindungen gelockert haben oder die Metall- oder Kunststoffteile des Schreibtischstuhl Verformungen, Risse oder andere Beschädigungen aufweisen.



Setzen Sie den Schreibtischstuhl keinen Witterungseinflüssen, wie z. B. Regen, aus.

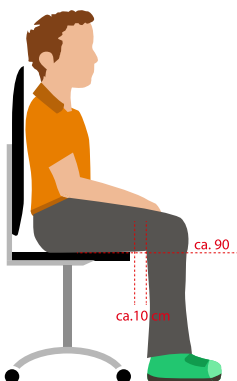


Wenn Du die Verpackung unvorsichtig mit einem scharfen Messer oder anderen spitzen Gegenständen öffnest, können Teile des Schreibtischstuhls schnell beschädigt werden. Gehe daher beim Öffnen sehr vorsichtig vor.



Um Schäden am Untergrund zu vermeiden, verwendestets die angemessenen Rollen.

Beachte bei der Einstellung des Schreibtischstuhls die Hinweise zur Höheneinstellung:



Körpergröße in cm	Tischhöhe in cm	Sitzhöhe in cm
< 142	53 - 58	31 - 34
143 - 157	59 - 64	35 - 38
158 - 172	65 - 70	39 - 42
> 172	71 - 79	> 46



Stelle den Schreibtischstuhl nicht an ein Fenster, da dieser von Kindern als Stufe benutzt werden kann.

Nature Kid - Allgemeine Pflege- und Sicherheitshinweise für Wickelaufsätze

Die Anleitung bitte vor dem Aufbau sorgfältig durchlesen und zum Nachlesen aufbewahren. Nicht in der Umgebung von kleinen Kindern aufbauen, da die Verpackung kleinste Teile beinhaltet. Plastikverpackungsteile daher bitte gleich wegwerfen.

ALLGEMEINE PFLEGEHINWEISE

Die besten Voraussetzungen, um lange Freude an Ihrem neuen Möbelstück zu haben, können Sie schon beim Aufstellen schaffen: Sorgen Sie für eine ausreichende Lüftung und stellen Sie das Möbel in einem Abstand von mindestens 20 mm an die Wand – so beugen Sie Feuchtigkeitsniederschlag oder gar Schimmelpilzbildung vor. Auch von Heizungen und Lichtquellen sollten Sie Ihre Möbelstücke fernhalten.

Wichtige Hinweise hierzu finden Sie auch in der jeweiligen Typenbeschreibung und Montageanleitung. Diese sollten Sie unbedingt beachten – ansonsten kann es zu dauerhaften Schäden am Möbelstück kommen.

Die Oberfläche ist so behandelt, dass Sie lediglich ein feuchtes Tuch brauchen, um es sauber zu halten. Alternativ greifen Sie bitte zu natürlichen Reinigungsmitteln, die die Oberfläche nicht angreifen. Hartnäckige Flecken können Sie mit einem zitronenhaltigen Reiniger feucht abwischen.

ALLGEMEINE SICHERHEITSHINWEISE



Lasse Dein Kind nicht unbeaufsichtigt auf dem Wickelaufsatz liegen.



Verwende nur originale Ersatzteile vom Hersteller.



Schrauben und Verbindungsstücke sollten in regelmäßigen Abständen kontrolliert und nachgezogen werden.



Beachte die Gefahr offener Feuer und anderer starker Wärmequellen, z. B. Heizungen oder Gasflammen, in der Nähe des Wickelaufsatzes.



Verwende den Wickelaufsatz nicht, wenn Teile fehlen, oder beschädigt oder fehlerhaft sind.

Dziękujemy

za wybór produktu marki Nature Kid.
Proszę uważnie przeczytać informacje
zawarte w tej broszurze i zachować
ją, ponieważ może być potrzebna w
przyszłości.

Producent

Państwa meble są dostarczane przez firmę:
Wallenfels Sp. z o.o., Rzepińska 7, 69-100 Słubice
serwis@wallenfels.pl / www.wallenfels.pl

Nature Kid - ogólne wskazówki dotyczące pielęgnacji i bezpieczeństwa

Przed przystąpieniem do montażu należy dokładnie przeczytać instrukcję i zachować ją na przyszłość. Nie należy montować urządzenia w pobliżu małych dzieci, ponieważ opakowanie zawiera drobne części. Dlatego prosimy o natychmiastowe wyrzucenie plastikowych elementów opakowania.

WSKAZÓWKI DOTYCZĄCE PIELĘGNACJI:



Pielęgnować wilgotną ściereczką. W przypadku uporczywych zabrudzeń zalecamy użycie gąbki z mydłem. Unikać rozpuszczalników i rozcieńczalników.



Aby utrzymać niską wilgotność i zapobiec rozwojowi pleśni w łóżku i wokół niego, należy regularnie wietrzyć pomieszczenie.



Śruby i wkręty powinny być regularnie dokręcane. W regularnych odstępach czasu należy sprawdzać wszystkie elementy osprzętu pod kątem uszkodzeń oraz prawidłowego i pewnego montażu, aby uniknąć ryzyka wypadków. W regularnych odstępach czasu należy sprawdzać szczelność zabezpieczenia przed upadkiem, drabiny i innych części. Nie należy używać łóżka, jeśli niektóre jego części są uszkodzone lub brakuje ich w zestawie. Należy używać wyłącznie oryginalnych części zamiennych.

ZASADY BEZPIECZEŃSTWA



Aby ograniczyć lub wyeliminować ryzyko upadku i inne zagrożenia, należy używać materaca o zalecanych wymiarach i umieścić podkładkę rolowaną / listwową zgodnie z zaleceniami. Zabrania się używania materacy wodnych lub materacy z płynnym wkładem.



UWAGA!!! Dotyczy łóżek piętrowych i łóżek z daszkami: Należy przestrzegać informacji i ostrzeżeń umieszczonych na konstrukcji łóżka piętrowego lub z daszkiem albo na kartonie. Nigdy nie należy usuwać informacji i ostrzeżeń dołączonych do łóżka.



Montaż: Górne łóżko w łóżku piętrowym lub z daszkiem musi być wyposażone w 4 zabezpieczenia przed upadkiem oraz drabinę lub podobne urządzenie zgodnie z przepisami. Łóżka piętrowe/ loftowe spełniają wymagania europejskiej normy bezpieczeństwa i trwałości EN 747-2019.



Dzieci mogą zostać uwięzione między łóżkiem a ścianą. Aby uniknąć poważnego ryzyka obrażeń, odległość między górną krawędzią poręczy a ścianą nie może przekraczać 75 mm lub odległość musi być większa niż 230 mm. Jeśli łóżko jest umieszczone przy ścianie, łóżko z ciągłą barierką ochronną musi być całkowicie przy ścianie, aby zapobiec uwięzieniu dzieci między łóżkiem a ścianą.

ZASADY BEZPIECZEŃSTWA



Górna część materaca nie może wystawać poza znak maksymalnej wysokości materaca umieszczony na słupku chroniącym przed upadkiem.



Należy pamiętać, że drewno jest produktem naturalnym, którego wygląd i właściwości mogą się zmieniać. Zależy to od wilgotności powietrza i temperatury w pomieszczeniu. Może to spowodować uwidocznienie słoików drewna i sęków i/lub pojawienie się pęknięć w drewnie. Ponadto mogą wystąpić przebarwienia spowodowane wyciekami żywicy. Nie jest to powód do reklamacji. Dziury i/lub powierzchniowe pęknięcia na elementach nienośnych również nie stanowią podstawy do reklamacji.



W przypadku niewłaściwego użytkowania, łóżka piętrowe i łóżka z daszkiem mogą stwarzać poważne ryzyko obrażeń spowodowanych uduszeniem. Na żadnej części łóżka nie wolno mocować ani wieszać przedmiotów nieprzeznaczonych do użytku z łóżkiem, dotyczy to na przykład, choć nie tylko, lin, sznurów, haków, pasów i toreb.



Aby zapewnić optymalną stabilność produktu, zalecamy przymocowanie mebla do ściany. W przeciwnym razie istnieje ryzyko zranienia dziecka.



Łóżka z daszkiem i górne piętra łóżek piętrowych nie są odpowiednie dla dzieci poniżej 6 lat ze względu na ryzyko obrażeń w wyniku upadku.

Niewłaściwe użycie może prowadzić do obrażeń lub uszkodzeń.



Aby dostać się na górne łóżko piętrowe, należy zawsze korzystać z drabiny.

Ten produkt jest przeznaczony wyłącznie do zamierzonego celu.

Sprawdź stan bezpieczeństwa produktu przed każdym użyciem.



Wskakiwanie na łóżko lub używanie go do niewłaściwych celów może zniszczyć łóżko i spowodować dalsze obrażenia u dzieci.

Instrukcje montażu

Upewnij się, że produkt jest w pełni i prawidłowo zmontowany zgodnie z instrukcją.



UWAGA!!! Dotyczy łóżek do zabawy ze zjeżdżalnią: Podczas ustawiania łóżeczka do zabawy należy upewnić się, że przy wyjściu ze zjeżdżalni jest wystarczająco dużo wolnego miejsca, aby dziecko mogło bezpiecznie zakończyć zjeżdżanie. W przeciwnym razie istnieje ryzyko zranienia dziecka. Upewnij się, że na zjeżdżalni, przy zjeżdżalni lub za nią nie ma żadnych przedmiotów, które mogłyby zablokować zjeżdżalnię. W przeciwnym razie istnieje ryzyko zranienia dziecka.

Dokręć wszystkie śruby i połączenia po około 5 tygodniach, aby zapewnić trwałą stabilność.

Trzymaj dzieci z dala od małych części podczas montażu, aby uniknąć ryzyka zadławienia.

Bezpieczne użytkowanie produktu można zagwarantować tylko wtedy, gdy wszystkie elementy są prawidłowo zablokowane.

Instrukcje dotyczące obciążenia i nośności

Nie przekraczaj podanego obciążenia.

Nie umieszczaj dodatkowych ciężarów ani ciężkich przedmiotów na meblach.

Nie skacz, nie wspinaj się ani nie stawaj na meblach.

Lokalizacja i użytkowanie

Używaj mebli wyłącznie na stabilnych i równych powierzchniach.

Unikaj bliskości otwartego ognia lub źródeł ciepła.

Nie wystawiaj produktu na ekstremalne warunki pogodowe.

Materiały opakowaniowe, takie jak plastikowe torby, mogą stanowić zagrożenie zadławienia i powinny być bezpiecznie usunięte.

Bezpieczeństwo dzieci i zwierząt domowych

Nigdy nie pozwalaj dzieciom bawić się na meblach lub w ich pobliżu bez nadzoru.

Nigdy nie pozwalaj dzieciom bawić się na meblach lub w ich pobliżu bez nadzoru.

Nie przesuwaj mebli po podłodze, aby uniknąć uszkodzeń.

Utylizacja i zrównoważony rozwój

Utylizuj ten produkt zgodnie z obowiązującymi lokalnymi przepisami dotyczącymi ochrony środowiska.

Materiały opakowaniowe, takie jak karton, plastik i pianki, należy poddać recyklingowi.

Wskazówki dotyczące użytkowania w przypadku konkretnych zagrożeń

W przypadku mebli metalowych: Pamiętaj, że materiał może się nagrzewać pod wpływem bezpośredniego światła słonecznego.

W przypadku stwierdzenia wad: Nie używaj produktu i skontaktuj się z producentem lub sprzedawcą w celu naprawy lub wymiany.

Nie uderzaj twardymi przedmiotami w szklane powierzchnie lub krawędzie. Nigdy nie siadaj, nie opieraj się ani nie kładź ciężaru na szklanych powierzchniach.

Aby uniknąć obrażeń i przycięć, ostrożnie reguluj, składaj, otwieraj lub zamykaj produkt.

PIĘTROWYCH I ŁÓŻEK WYSOKICH	21
ŁÓŻEK DZIECIĘCYCH	23
BIUREK	25
KRZESEŁ BIUROWYCH	27
DLA PRZEWIJAKÓW	29

Nature Kid – Ogólne instrukcje dotyczące pielęgnacji i bezpieczeństwa łóżek piętrowych i łóżek wysokich

Przed montażem zapoznaj się dokładnie z instrukcją, a następnie zachowaj ją do ponownego przeczytania. Nie zostawiaj opakowania w pobliżu małych dzieci, ponieważ zawiera małe części. Niezwłocznie wyrzuć wszystkie plastikowe elementy opakowania.

OGÓLNE WSKAZÓWKI PIELĘGNACYJNE

By móc jak najdłużej cieszyć się swoim nowym meblem, zapewnij mu odpowiednie warunki: zadбай o odpowiednią wentylację i postaw mebel w odległości co najmniej 20 mm od ściany – zapobiegnie to tworzeniu się wilgoci, a przez to występowaniu pleśni. Nie należy również stawiać mebli w sąsiedztwie grzejników oraz źródeł światła.

Dodatkowe informacje znajdziesz w instrukcji montażu, dołączonej do produktu. Bez względu na jej przestrzegaj – w przeciwnym razie może dojść do uszkodzenia mebla.

Do czyszczenia mebla używaj wilgotnej ściereczki. Możesz również sięgnąć po naturalne środki czyszczące, które nie uszkadzają powierzchni mebli. Plamy trudne do usunięcia możesz próbować zmyć szmatką nasączoną płynem na bazie cytryny.

ZASADY BEZPIECZEŃSTWA



Pamiętaj, by regularnie dokręcać wszystkie śruby i wkręty. By uniknąć wypadku, co pewien czas sprawdzaj, czy okucia nie są uszkodzone i czy montaż mebla jest prawidłowy. Regularnie kontroluj poprawność mocowań drabiny, systemu zabezpieczającego przed upadkiem i innych elementów mebla. Nie używaj łóżka, jeśli jego pewnych elementów brakuje lub są uszkodzone. Używaj tylko oryginalnych części zamiennych.



Z powodu ryzyka wypadnięcia, łóżka wysokie i górne łóżka łóżek piętrowych nie są przeznaczone dla dzieci poniżej 6. roku życia.



Montaż: Zgodnie z prawem europejskim, łóżko wysokie bądź górne łóżko łóżka piętrowego musi być wyposażone w 4 zabezpieczenia przed upadkiem, a także w drabinę lub inną konstrukcję, umożliwiającą wejście do łóżka. Łóżka wysokie i łóżka piętrowe odpowiadają wymaganiom Normy Europejskiej 747-2019 dotyczącej standardów bezpieczeństwa, wytrzymałości i trwałości łóżek piętrowych i łóżek wysokich.



Dziecko może wpaść między łóżko a ścianę. By zmniejszyć ryzyko obrażeń w podobnym wypadku, odległość między górną częścią systemu zabezpieczającego przed upadkiem a ścianą nie powinna być mniejsza niż 75 mm bądź większa niż 230 mm. By zapobiec uwięzieniu dziecka między łóżkiem a ścianą, łóżko ustawione przy ścianie z systemem zabezpieczającym na całej długości łóżka powinno być całkowicie dosunięte do ściany.



UWAGA!! Dotyczy łóżek na podwyższeniu i łóżek piętrowych: stosuj się do informacji i ostrzeżeń zamieszczonych na konstrukcji łóżka wysokiego/łóżka piętrowego bądź wydrukowanych na kartonie. Pod żadnym pozorem nie usuwaj informacji i ostrzeżeń zamieszczonych na łóżku.



By wejść na łóżko wysokie lub górne łóżko łóżka piętrowego, zawsze korzystaj z drabiny.



W przypadku nieprawidłowego użytkowania, łózka wysokie i łózka piętrowe mogą stwarzać ryzyko obrażeń w wyniku uduszenia. Przedmioty, które nie są przeznaczone do użytku z łóżkiem, nie powinny być wieszane ani mocowane na żadnej części łóżka. Dotyczy to zwłaszcza, choć nie tylko, lin, sznurów, powrozów, haków, pasków i toreb.



Wierzchnia strona materaca nie powinna wystawać ponad oznaczenie maksymalnej wysokości materaca, znajdujące się na słupku zabezpieczenia przed upadkiem.



Używaj jedynie materacy o zalecanych wymiarach i umieść rolkę/stelaż z listwami zgodnie z instrukcją, by zmniejszyć ryzyko upadku przy korzystaniu z łóżka. Niedozwolone jest korzystanie z materacy wodnych i materacy z płynnym wypełnieniem.



Akcesoria i części dodatkowe (drabinki, zjeżdżalnie itp.) należy montować zgodnie z instrukcją montażu oraz instrukcjami producenta i używać wyłącznie zgodnie z ich przeznaczeniem. W przypadku nieprawidłowego użytkowania lub montażu istnieje znaczne ryzyko odniesienia obrażeń!



UWAGA!! Dotyczy łóżek ze zjeżdżalnią: przy ustawianiu łóżka, upewnij się, czy przy końcu ślizgu znajduje się wystarczająco dużo miejsca – tak, by dziecko mogło bezpiecznie zakończyć zjazd. Zmniejszy to ryzyko wypadku. Upewnij się, że na ślizgu, wokół niego lub za nim nie ma przedmiotów, które mogłyby przeszkadzać w zabawie. W przeciwnym razie może dojść do wypadku i zranienia dziecka.



Skakanie w łóżku i inne czynności wykonywane niezgodnie z przeznaczeniem mogą spowodować uszkodzenie łóżka, a w efekcie przyczynić się do zwiększenia ryzyka niebezpieczeństwa, związanego z korzystaniem z łóżka.



UWAGA: Meble muszą być mocno zamocowane do ściany. W przypadku nie zamontowania lub nieprawidłowego montażu mechanizmu zabezpieczającego przed przewróceniem, meble mogą się przewrócić, a osoby mogą zostać poważnie ranne w wyniku przygniecenia. Proszę pamiętać, że w obszarze mocowania nie mogą znajdować się żadne strefy instalacji elektrycznej i/lub gazowej oraz żadne przewody zasilające lub odprowadzające.

Nature Kid – Ogólne wskazówki dotyczące pielęgnacji i bezpieczeństwa dla łóżek dziecięcych

Przed montażem zapoznaj się dokładnie z instrukcją, a następnie zachowaj ją do ponownego przeczytania. Nie zostawiaj opakowania w pobliżu małych dzieci, ponieważ zawiera małe części. Niezwłocznie wyrzuć wszystkie plastikowe elementy opakowania.

OGÓLNE WSKAZÓWKI PIELĘGNACYJNE

By móc jak najdłużej cieszyć się swoim nowym meblem, zapewnij mu odpowiednie warunki: zadбай o odpowiednią wentylację i postaw mebel w odległości co najmniej 20 mm od ściany – zapobiegnie to tworzeniu się wilgoci, a przez to występowaniu pleśni. Nie należy również stawiać mebli w sąsiedztwie grzejników oraz źródeł światła.

Dodatkowe informacje znajdziesz w instrukcji montażu, dołączonej do produktu. Bez względu na jej przestrzegaj – w przeciwnym razie może dojść do uszkodzenia mebla.

Do czyszczenia mebla używaj wilgotnej ściereczki. Możesz również sięgnąć po naturalne środki czyszczące, które nie uszkadzają powierzchni mebli. Plamy trudne do usunięcia możesz próbować zmyć szmatką nasączoną płynem na bazie cytryny.

ZASADY BEZPIECZEŃSTWA



UWAGA!!! Należy przestrzegać informacji i ostrzeżeń załączonych w instrukcji użytkowania łóżka lub na kartonie. Nie wolno usuwać informacji i ostrzeżeń dołączonych do produktu.



Nie pozostawiaj w pobliżu łóżka przedmiotów, o które dziecko mogłoby się potknąć, np. taboretu.



Co pewien czas dokręcaj wszystkie śruby i wkręty. By zminimalizować ryzyko upadku, regularnie sprawdzaj okucia pod kątem uszkodzenia, a także poprawność i solidność montażu konstrukcji. Regularnie sprawdzaj również dopasowanie zabezpieczeń przed upadkiem oraz innych części mebla. Nie korzystaj z łóżka, któremu brakuje bądź ma uszkodzone części. Używaj wyłącznie oryginalnych części zamiennych.



Nie ustawiaj łóżka w pobliżu wszelkiego rodzaju powrozów i sznurów np. sznurków od rolet. Ponadto, nie przywiązuj sznurów ani pasków do łóżka dziecięcego, gdyż mogą one prowadzić do niebezpieczeństwa uduszenia.



Nie używaj więcej niż jednego materaca w łóżku dziecięcym.



Ze względu na niebezpieczeństwo otwartego ognia, nie ustawiaj łóżka w pobliżu źródeł ciepła, np. palników gazowych czy grzejników.



By zapewnić dziecku ochronę przed upadkiem, materac nie powinien przekraczać wysokości zaznaczonego na łóżku punktu maksymalnej wysokości materaca.



W łóżkach z regulowaną wysokością materaca, najbezpieczniej jest ustawić go na najniższej pozycji. Gdy tylko dziecko nauczy się siadać, należy ustawić powierzchnię do leżenia w łóżeczku najniżej, jak to możliwe.



Aby uniknąć obrażeń, łóżeczka dziecięcego należy przestać używać w momencie, gdy dziecko jest w stanie samodzielnie się z niego wydostać.



Zawsze zwracaj uwagę, czy osłony są odpowiednio dociśnięte i czy w łóżeczku nie ma drobnych przedmiotów, którymi Twoje dziecko mogłoby się zadławić.

Szuflady łóżka nie mają prowadnic. Prosimy o ostrożne wysuwanie ich, ponieważ w przeciwnym razie mogą pojawić się zarysowania na słupkach łóżka. Nie stanowi to podstawy do reklamacji.

Nature Kid – Ogólne wskazówki dotyczące pielęgnacji i bezpieczeństwa dla biurek

Przed montażem zapoznaj się dokładnie z instrukcją, a następnie zachowaj ją do ponownego przeczytania. Nie zostawiaj opakowania w pobliżu małych dzieci, ponieważ zawiera małe części. Niezwłocznie wyrzuć wszystkie plastikowe elementy opakowania.

OGÓLNE WSKAZÓWKI PIELĘGNACYJNE

By móc jak najdłużej cieszyć się swoim nowym meblem, zapewnij mu odpowiednie warunki: zadбай o odpowiednią wentylację i postaw mebel w odległości co najmniej 20 mm od ściany – zapobiegnie to tworzeniu się wilgoci, a przez to występowaniu pleśni. Nie należy również stawiać mebli w sąsiedztwie grzejników oraz źródeł światła.

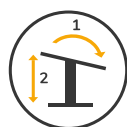
Dodatkowe informacje znajdziesz w instrukcji montażu, dołączonej do produktu. Bezwzględnie jej przestrzegaj – w przeciwnym razie może dojść do uszkodzenia mebla.

Do czyszczenia mebla używaj wilgotnej ściereczki. Możesz również sięgnąć po naturalne środki czyszczące, które nie uszkadzają powierzchni mebli. Plamy trudne do usunięcia możesz próbować zmyć szmatką nasączoną płynem na bazie cytryny.

ZASADY BEZPIECZEŃSTWA



Ten produkt nie jest przeznaczony do użytku przez małe dzieci bez nadzoru.



W celu wyregulowania wysokości biurka, blat musi znajdować się w pozycji uchylonej. Nie przesuwaj biurka z uchylonym blatem!



Niewłaściwe użytkowanie, jak również nieprawidłowy montaż biurka, mogą prowadzić do wypadku.



W trakcie regulacji wysokości biurka, użytkownik musi uważać, by nie zranić stojących w pobliżu osób ani nie uszkodzić sąsiadujących przedmiotów. Blat nie może stykać się z mocno zamocowanymi przedmiotami – w takim wypadku biurko mogłoby się przewrócić.



Zachowaj ostrożność przy otwieraniu opakowania. Jeśli otwierasz je niedbale, przy użyciu noża lub innych ostrych narzędzi, części biurka mogą ulec uszkodzeniu.



Nie zmieniaj, nie przedłużaj ani nie przerabiaj konstrukcji biurka.



Co pewien czas dokręcaj śruby. By uniknąć wypadku, regularnie sprawdzaj prawidłowość mocowania okuć oraz poprawność i solidność montażu.



Używaj jedynie oryginalnych części zamiennych od producenta.



Niebezpieczeństwo przycięcia: przy biurkach z regulowaną wysokością blatu uważaj na ręce!



Nie siadaj na blacie biurka, może to spowodować jego przewrócenie się bądź uszkodzenie.

Szuflady biurek mogą na początku otwierać się nieco trudniej. Jest to spowodowane procesem produkcji i nie stanowi podstawy do reklamacji.

Nature Kid - Ogólne instrukcje dotyczące pielęgnacji i zasad bezpieczeństwa dla krzeseł biurowych

Przed montażem zapoznaj się dokładnie z instrukcją, a następnie zachowaj ją do ponownego przeczytania. Nie zostawiaj opakowania w pobliżu małych dzieci, ponieważ zawiera małe części. Niezwłocznie wyrzuć wszystkie plastikowe elementy opakowania.

OGÓLNE WSKAZÓWKI PIELĘGNACYJNE

By móc jak najdłużej cieszyć się swoim nowym meblem, zapewnij mu odpowiednie warunki: zadбай o odpowiednią wentylację i postaw mebel w odległości co najmniej 20 mm od ściany – zapobiegnie to tworzeniu się wilgoci, a przez to występowaniu pleśni. Nie należy również stawiać mebli w sąsiedztwie grzejników oraz źródeł światła.

Dodatkowe informacje znajdziesz w instrukcji montażu, dołączonej do produktu. Bez względu na jej przestrzegaj – w przeciwnym razie może dojść do uszkodzenia mebla.

Do czyszczenia mebla używaj wilgotnej ściereczki. Możesz również sięgnąć po naturalne środki czyszczące, które nie uszkadzają powierzchni mebli. Plamy trudne do usunięcia możesz próbować zmyć szmatką nasączoną płynem na bazie cytryny.

ZASADY BEZPIECZEŃSTWA



Niewłaściwe użytkowanie krzesła biurowego, a także nieodpowiedni montaż mogą spowodować obrażenia.



Nieprawidłowe korzystanie z krzesła biurowego może prowadzić do jego uszkodzenia.



Starannie zmontuj krzesło i postępuj zgodnie z instrukcją użytkowania.



Ustaw krzesło na równej i suchej podłodze.



Nie korzystaj z krzesła w razie poluzowania się śrub lub deformacji, pęknięć metalowych bądź plastikowych części krzesła lub innych uszkodzeń.



Nie wystawiaj krzesła na działanie czynników atmosferycznych, np. deszczu.

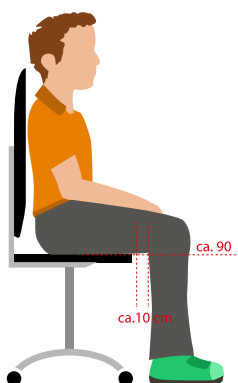


W przypadku otwarcia opakowania przy pomocy ostrego noża lub innych spiczastych przedmiotów może dojść do uszkodzenia części krzesła biurowego. Z tego powodu prosimy o ostrożność przy otwieraniu.



Aby uniknąć uszkodzenia powierzchni, zawsze używaj odpowiednich kółek.

W czasie ustawiania wysokości krzesła zwróć uwagę na instrukcje dotyczące regulacji wysokości:



Wysokość ciała w cm	Wysokość stołu w cm	Wysokość siedziska w cm
< 142	53 - 58	31 - 34
143 - 157	59 - 64	35 - 38
158 - 172	65 - 70	39 - 42
> 172	71 - 79	> 46



Nie ustawiaj krzesła biurowego pod oknem, ponieważ może ono posłużyć dzieciom za stopień.

Nature Kid – Ogólne wskazówki dotyczące pielęgnacji i bezpieczeństwa dla przewijaków

Przed montażem zapoznaj się dokładnie z instrukcją, a następnie zachowaj ją do ponownego przeczytania. Nie zostawiaj opakowania w pobliżu małych dzieci, ponieważ zawiera małe części. Niezwłocznie wyrzuć wszystkie plastikowe elementy opakowania.

OGÓLNE WSKAZÓWKI PIELĘGNACYJNE

By móc jak najdłużej cieszyć się swoim nowym meblem, zapewnij mu odpowiednie warunki: zadбай o odpowiednią wentylację i postaw mebel w odległości co najmniej 20 mm od ściany – zapobiegnie to tworzeniu się wilgoci, a przez to występowaniu pleśni. Nie należy również stawiać mebli w sąsiedztwie grzejników oraz źródeł światła.

Dodatkowe informacje znajdziesz w instrukcji montażu, dołączonej do produktu. Bezwzględnie jej przestrzegaj – w przeciwnym razie może dojść do uszkodzenia mebla.

Do czyszczenia mebla używaj wilgotnej ściereczki. Możesz również sięgnąć po naturalne środki czyszczące, które nie uszkadzają powierzchni mebli. Plamy trudne do usunięcia możesz próbować zmyć szmatką nasączoną płynem na bazie cytryny.

ZASADY BEZPIECZEŃSTWA



Nie zostawiaj dziecka na przewijaku bez opieki.



Używaj jedynie oryginalnych części zamiennych od producenta.



Regularnie sprawdzaj i poprawiaj mocowanie śrub i wszelkich łączników.



By uniknąć ryzyka otwartego ognia, nie stawiaj przewijaka w pobliżu źródeł ciepła, takich jak np. grzejniki czy palniki gazowe.



Nie korzystaj z przewijaka, gdy jego konstrukcja jest niekompletna, uszkodzona lub wadliwa.